

Tuto: Naviguer sur l'Extranet

Votre espace dédié

Sommaire

Retrouvez les explications de chaque onglet

Cliquez sur les chiffres pour accéder directement à leurs pages explicatives 🖱️



1

Vous démarrez sur la page d'accueil

C'est votre tableau de bord !

Retrouvez vos actions de professionnalisation en cours et à venir

Cliquez dessus pour accéder à son univers (vous le retrouverez également onglet formation)

Lorsque vous êtes en formation, vous pouvez émarger ici !

The screenshot shows a user dashboard for 'nona Nouvelle-Aquitaine'. The navigation bar includes 'Accueil' (highlighted), 'Agenda', 'Formations', 'Documents', and 'Catalogue'. The user's name 'PM Palmito Mélanie' is in the top right. The main content area is divided into several sections:

- Formations en cours et à venir:** A list of training courses. The first is 'FIR302 - Intégrer les habitants dans sa stratégie d'accueil' (En cours) on 31 October 2023. The second is 'FIR256 - Formation SST CSE' starting on 12 January 2024 (21h).
- Prochains créneaux:** A section for upcoming sessions. It shows two instances of 'FIR302 - Intégrer les habitants dans sa stratégie d'accueil' on 31 October 2023. The first is from 09:00 to 12:30 (3h30m), and the second is from 14:00 to 17:30 (3h30m). Both have a 'Rejoindre la classe virtuelle' button.
- Émargement électronique:** A section for digital signing. It shows a notification 'Vous avez 1 émargement manquant' and a card for 'FIR302 - Intégrer les habitants dans sa stratégie d'accueil' on 31/10/2023 from 09:00 to 12:30, with a 'Signer' button.
- Questionnaires de satisfaction:** A section for satisfaction surveys. It displays a green checkmark and the text 'Aucun questionnaire de satisfaction en attente'.

Green arrows from the text boxes on the left point to the 'Formations en cours et à venir' and 'Émargement électronique' sections.

1

Vous démarrez sur la page d'accueil

C'est votre tableau de bord !

The screenshot shows a user dashboard with the following sections:

- Formations en cours et à venir:** Lists two courses: 'FIR302 - Intégrer les habitants dans sa stratégie d'accueil' (En cours, 31 octobre 2023) and 'FIR256 - Formation SST CSE' (12 janvier 2024, 21h).
- Prochains créneaux:** A section with a dropdown menu set to 'Toutes'. It displays two upcoming sessions for 'FIR302 - Intégrer les habitants dans sa stratégie d'accueil' on 'MAR. 31 OCTOBRE 2023'. The first session is from 09:00 to 12:30 (3h30m) and is marked 'En cours'. The second session is from 14:00 to 17:30 (3h30m) and is marked 'À venir'. Both have a 'Rejoindre la classe virtuelle' button.
- Émargement électronique:** Shows a notification 'Vous avez 1 émargement manquant' and details for the 'FIR302 - Intégrer les habitants dans sa stratégie d'accueil' session on 31/10/2023 from 09:00 to 12:30, with a 'Signer' button.
- Questionnaires de satisfaction:** Displays a green checkmark and the text 'Aucun questionnaire de satisfaction en attente'.

Vous retrouverez ici les prochains créneaux des actions (vous pouvez accéder à tout en cliquant dessus !)

Pour chaque action de formation retrouvez le questionnaire de satisfaction ! (Il est nominatif !)

L'onglet agenda

Pour mieux vous organiser



The screenshot shows the 'mona' agenda interface. At the top, there is a navigation bar with 'mona Nouvelle-Aquitaine' logo, 'mission des offices de tourisme', and menu items: 'Accueil', 'Agenda', 'Formations', 'Documents', and 'Catalogue'. A user profile 'PM Palmit' is visible in the top right. The main content area is titled 'Agenda' and displays a calendar for the period '30 OCT. - 3 NOV. 2023'. The calendar is in 'Jour' (Day) view. The days shown are 'LUN. 30/10', 'MAR. 31/10', 'MER. 01/11', 'JEU. 02/11', and 'VEN. 03/11'. The time slots range from 09:45 to 17:45. Two green event blocks are visible on 31/10: 'FIR302 (1/2) C. AVERTY Dendreo Live' from 09:45 to 11:45, and 'FIR302 (2/2) C. AVERTY Dendreo Live' from 13:45 to 16:45. A red horizontal line is drawn across the 11:45 slot. At the bottom of the calendar, there is a button with a link icon and the text 'S'abonner à cet agenda'. A green arrow points from the right towards the calendar area, and another green arrow points from the right towards the subscription button.

Retrouvez ici toutes vos actions passées et programmées sous forme de calendrier

Cliquez ici pour ajouter le contenu de l'agenda extranet à votre agenda actuel (gmail, outlook...)

L'onglet formations

3

Suivez toutes les informations de vos actions

mona mission des offices de tourisme Nouvelle-Aquitaine

Accueil Agenda **Formations** Documents Catalogue

PM Palmito Mélanie

Formations

25 lignes CSV Excel Imprimer Colones

Numéro	Statut	Début	Fin	Avancement	Type	Intitulé formation	Mode d'organisation
ADF_20230029	Confirmée	31/10/23 09:00	31/10/23 17:30	À venir	INTER	FIR302 - Intégrer les habitants dans sa stratégie d'accueil	À distance
ADF_20230024	Confirmée	11/09/23 09:15	12/09/23 17:30	Terminé	INTER	FIR410 - Accompagner ses prestataires dans l'accueil des personnes en situation de handicap	Présentiel
ADF_20230022	Confirmée	12/01/24 09:00	26/01/24 17:30	À venir	INTER	FIR256 - Formation SST CSE	Mixte

Affichage de 1 à 3 sur 3 éléments

Propulsé par Dendreo

Ici vous trouverez toutes vos actions de professionnalisation passées et à venir

Cliquez sur le nom d'une action pour ouvrir sa fiche !

3

Vous arrivez sur la fiche de l'action

Le résumé

Un nouveau parcours plus détaillé apparaît pour chaque action sélectionnée

Retrouvez ici le résumé des informations de votre action (les prochains créneaux, les modules, l'émargement électronique et le questionnaire de satisfaction)

The screenshot displays the 'FIR256 - Formation SST CSE' page. At the top, there is a navigation bar with 'Accueil', 'Agenda', 'Formations', 'Documents', and 'Catalogue'. The user 'PM Palmito Mélanie' is logged in. The main header shows the course ID 'ADF_20230022', 'INTER', and 'Mixte' tags. The course title 'FIR256 - Formation SST CSE' is prominently displayed, along with the dates 'Du 12 janvier 2024 à 09h00 au 26 janvier 2024 à 17h30 (21h)' and a progress bar for '21h'. Below this, a navigation menu includes 'Résumé', 'Parcours', 'Planning', 'Formateur', 'Module', 'Salles', 'Documents partagés', and 'Suivi qualité'. The 'Résumé' section is highlighted with a green box. It contains three 'Prochains créneaux' (upcoming sessions) for 'FIR256 - Formation SST CSE' on 'VEN. 12 JANVIER 2024' and 'JEU. 25 JANVIER 2024'. Below the sessions, there are three panels: 'Modules' (listing 'FIR256 - Formation SST CSE' with a 21h duration), 'Émargement électronique' (with a note 'Vos émargements apparaîtront ici'), and 'Questionnaires de satisfaction' (with a note 'Aucun questionnaire de satisfaction').

3

Vous arrivez sur la fiche de l'action

Le parcours

Cliquez sur parcours pour avoir accès à toutes les séances de votre action

Si l'action est en classe virtuelle, vous pouvez cliquer sur "rejoindre la classe virtuelle" à l'heure prévue 🖱️

⚠️ En classe virtuelle, le rendez-vous se fait donc ici, depuis votre Extranet

The screenshot displays a web interface for a course titled "FIR256 - Formation SST CSE". The main navigation bar includes "Accueil", "Agenda", "Formations", "Documents", and "Catalogue". The course details show "ADF_20230022" with "INTER" and "Mixte" tags, and a duration of "21h". The course is scheduled from "Du 12 janvier 2024 à 09h00 au 26 janvier 2024 à 17h30 (21h)". Progress indicators show "0% modules complétés" and "0% présence". The "Parcours" tab is selected and circled in green. Below this, a list of sessions is shown for "MOD_2023017" (21h total, 6 sessions from 12/01/2024 to 26/01/2024). The sessions are:

- Session 1:** "Matin" on "VEN. 12 JANVIER 2024" from "09:00 - 12:30" (3h30m), "À distance", "À venir". Includes a "Rejoindre la classe virtuelle" button.
- Session 2:** "Après-midi" on "VEN. 12 JANVIER 2024" from "14:00 - 17:30" (3h30m), "À distance", "À venir". Includes a "Rejoindre la classe virtuelle" button.
- Session 3:** "Matin" on "JEU. 25 JANVIER 2024" from "09:00 - 12:30" (3h30m), "Présentiel", "À venir". Location: "Espace Trois Tiers - 42 rue de Tauzia 33800 Bordeaux".

3

Vous arrivez sur la fiche de l'action

Le Planning

Retrouvez le détail du planning de l'action

Vous pouvez voir si votre action se passe à distance ou en présentiel

The screenshot displays a web interface for a training action. At the top, there are navigation links: Accueil, Agenda, Formations, Documents, and Catalogue. Below this, the action ID is ADF_20230022, with tags for 'INTER' and 'Mixte'. The main title is 'FIR256 - Formation SST CSE', with a subtitle indicating the dates: 'Du 12 janvier 2024 à 09h00 au 26 janvier 2024 à 17h30 (21h)'. A progress bar shows '21h' completed. On the right, there are two progress indicators: '0% modules complétés' and '0% présence'. Below the title, there are tabs for 'Résumé', 'Parcours', 'Planning', 'Formateur', 'Module', 'Salles', 'Documents partagés', and 'Suivi qualité'. The 'Planning' tab is selected and circled in green. The schedule is organized by date, with sections for 'Ven. 12 janvier 2024' and 'Jeu. 25 janvier 2024'. For each date, there are two time slots: 09:00 - 12:30 and 14:00 - 17:30. The 09:00 - 12:30 slots are marked as 'À distance' (remote) and include a 'Rejoindre la classe virtuelle' button. The 14:00 - 17:30 slots are marked as 'Présentiel' (in-person) and include a location: 'Espace Trois Tiers - 42 rue de Tausia 33800 Bordeaux'. The instructor for all sessions is 'GRUE CAPELLE Veronique (3h30m)'. Green arrows from the text boxes on the left point to the 'Planning' tab and the 'À distance' label in the schedule.

3

Vous arrivez sur la fiche de l'action

Le formateur

Cliquez sur
"formateur" et
découvrez la
biographie de
l'intervenant !

mona mission des offices de tourisme Nouvelle-Aquitaine

Accueil Agenda Formations Documents Catalogue

PM Palmito Mélanie

ADF_20230022 INTER Mixte

FIR256 - Formation SST CSE

Du 12 janvier 2024 à 09h00 au 26 janvier 2024 à 17h30 (21h)

21h

0% modules complétés 0% présence

Formateur Module Salles Documents partagés Suivi qualité

GRUE CAPELLE Veronique

BIOGRAPHIE

En s'appuyant sur son expérience de RRH et sa formation juridique, Véronique Grué Capelle développe une activité de proximité afin d'accompagner les acteurs des PME et TPE dans leurs activités RH : dialogue social, droit du travail et gestion des compétences. L'enjeu est de faire adhérer autour du projet entreprise, les divers acteurs qui la compose en coconstruisant des outils et méthodes opérationnels en RH en respectant le cadre légal. Elle est agréée pour les formations économiques et SSCT des membres CSE.

Propulsé par Dendreo

3 Vous arrivez sur la fiche de l'action

Le Module

Depuis cet onglet module, vous aurez les informations relatives au contenu du module de l'action

Cliquez sur le nom de l'action pour accéder au programme complet 🖱️

The screenshot shows the 'mona' web application interface. The top navigation bar includes 'Accueil', 'Agenda', 'Formations', 'Documents', and 'Catalogue'. The main content area displays the details for action 'FIR256 - Formation SST CSE', including the ID 'ADF_20230022', status 'INTER', and 'Mixte'. It shows the dates 'Du 12 janvier 2024 à 09h00 au 26 janvier 2024 à 17h30 (21h)' and progress bars for '0% modules complétés' and '0% présence'. A green arrow points from the 'Module' tab in the navigation bar to the 'Module' tab in the main content area. Below this, a table lists the action details. An orange arrow points from the text 'Cliquez sur le nom de l'action...' to the action name 'FIR256 - Formation SST CSE' in the table.

Numéro	Intitulé	Catégorie	Durée (h)
	FIR256 - Formation SST CSE	MANAGEMENT/RH	21h

Affichage de 1 à 1 sur 1 éléments

⚠️ Après avoir cliqué sur l'action, vous êtes redirigé vers sa fiche

3

Vous arrivez sur la fiche de l'action

Le programme complet 🔍

⚠️ Vous êtes dans la fiche de l'action

Vous pouvez cliquer ici pour voir la formation sur notre catalogue et vous inscrire à d'autres formations

FIR256 - Formation SST CSE

MOD_2023017 Mixte MANAGEMENT/RH

Résumé Documents partagés

Prochains créneaux

Mixte	À venir	Mixte	À venir	Mixte
FIR256 - FORMATION SST CSE FIR256 - Formation SST CSE - Matin VEN. 12 JANVIER 2024 09:00 - 12:30 3h30m Rejoindre la classe virtuelle		FIR256 - FORMATION SST CSE FIR256 - Formation SST CSE - Après-midi VEN. 12 JANVIER 2024 14:00 - 17:30 3h30m Rejoindre la classe virtuelle		FIR256 - FORMATION SST CSE FIR256 - Formation SST CSE - Soir JEU. 25 JANVIER 2024 09:00 - 12:30 Espace Trois Tiers

Contenu

- INFORMATIONS SUR L'ACCESSIBILITÉ**
Si vous êtes une personne en situation d'handicap, vous pouvez vous adresser par mail à Camille Averty camille.averty@monatourisme.fr ou par téléphone au 06 17 23 31 44. Nous aménagerons au mieux la formation.
- PUBLIC VISÉ**
Élus titulaires et suppléants du CSE
- PRÉREQUIS**
Aucun pré-requis
- INFORMATIONS SUR L'ADMISSION**
Questionnaire de pré-formation individuel envoyé en amont de la formation

Dernière mise à jour : 14/09/2023

[Voir sur le Catalogue Public](#)

Retrouvez ici le programme de l'action

3

Vous arrivez sur la fiche de l'action

Les Salles

⚠ Sur la page module précédente, faites retour pour revenir ici

Pour organiser votre déplacement, retrouvez toutes les informations dans l'onglet "salle"

Vous pouvez télécharger la fiche d'identité du lieu ici !

The screenshot displays a web interface for a training module. At the top, there is a navigation bar with 'Accueil', 'Agenda', 'Formations', 'Documents', and 'Catalogue'. Below this, the module details are shown: 'ADF_20230022' with 'INTER' and 'Mixte' tags, and the title 'FIR256 - Formation SST CSE'. The dates are 'Du 12 janvier 2024 à 09h00 au 26 janvier 2024 à 17h30 (21h)' with a progress bar at 21h. On the right, there are two progress indicators: '0% modules complétés' and '0% présence'. A menu bar below the header includes 'Résumé', 'Parcours', 'Planning', 'Formateur', 'Module', 'Salles', 'Documents partagés', and 'Suivi qualité'. The 'Salles' tab is highlighted with a green circle and a green arrow. Below the menu, there are two main sections: 'Dendreo Live' and 'Espace Trois Tiers'. 'Dendreo Live' shows a capacity of 200 and 'ACCÈS HANDICAPÉS' as 'Oui'. 'Espace Trois Tiers' provides the address '42 rue de Tauzia 33800 Bordeaux France', contact information, a capacity of 20, and 'ACCÈS HANDICAPÉS' as 'Non'. It also includes 'INFORMATIONS PRATIQUES D'ACCÈS' (2 min (350 m) à pied depuis la gare) and a link to 'PLAN D'ACCÈS DE LA SALLE DE FORMATION'. At the bottom right, there is a 'PLAN NUMÉRIQUE' with a map of Bordeaux showing the location of the training room.

3

Vous arrivez sur la fiche de l'action

Les documents partagés

Retrouvez également ici tous les documents relatifs à votre groupe, partagés par l'intervenant et par la Mona !
Vous pouvez également y déposer des documents !

The screenshot displays a web application interface for a course. At the top, there is a navigation menu with 'Accueil', 'Agenda', 'Formations', 'Documents', and 'Catalogue'. Below the menu, the course details are shown: 'ADF_20230022' with 'INTER' and 'Mixte' tags, 'FIR256 - Formation SST CSE', and dates 'Du 12 janvier 2024 à 09h00 au 26 janvier 2024 à 17h30 (21h)'. A progress bar indicates '21h' completed. On the right, there are two progress indicators: '0% modules complétés' and '0% présence'. Below these, there are tabs for 'Salles', 'Documents partagés' (highlighted with a green arrow and a green circle), and 'Suivi qualité'. The main content area shows a file management interface for 'FIR256 - Formation SST CSE' with a search bar and a list of folders: 'Lieux (Salles)', 'FIR256 - Formation SST CSE', 'Privé (vous et le centre)', and 'Privé (vous et le formateur)'. A green arrow points from the text box on the left to the 'Documents partagés' tab. At the bottom right, there is a status 'Antivirus actif' and a footer 'Propulsé par Dendreo'.

3

Vous arrivez sur la fiche de l'action

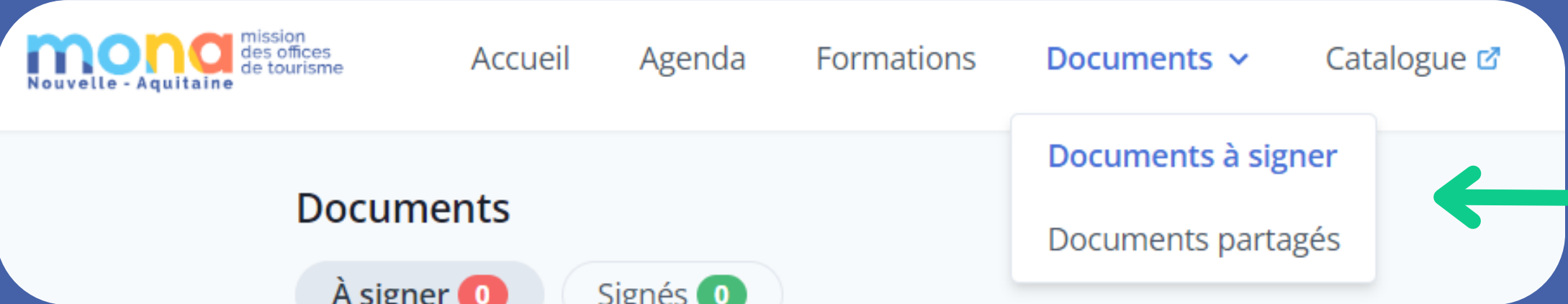
Le suivi qualité

The screenshot shows a web interface for a training action. At the top, there is a navigation bar with 'Accueil', 'Agenda', 'Formations', 'Documents', and 'Catalogue'. Below this, the action details are displayed: 'ADF_20230022' with 'INTER' and 'Mixte' tags, 'FIR256 - Formation SST CSE', and dates 'Du 12 janvier 2024 à 09h00 au 26 janvier 2024 à 17h30 (21h)'. A progress bar shows '21h' completed. Two progress indicators are shown: '0% modules complétés' and '0% présence'. A horizontal menu contains 'Résumé', 'Parcours', 'Planning', 'Formateur', 'Module', 'Salles', 'Documents partagés', and 'Suivi qualité', which is highlighted with a green circle and a green arrow. To the right of the menu is a green button labeled '+ Déposer un signalement ou une suggestion'. Below the menu, a large white box contains a ticket icon and the text 'Aucun signalement / aucune suggestion' and 'Aucun signalement lié à cette action de formation'.

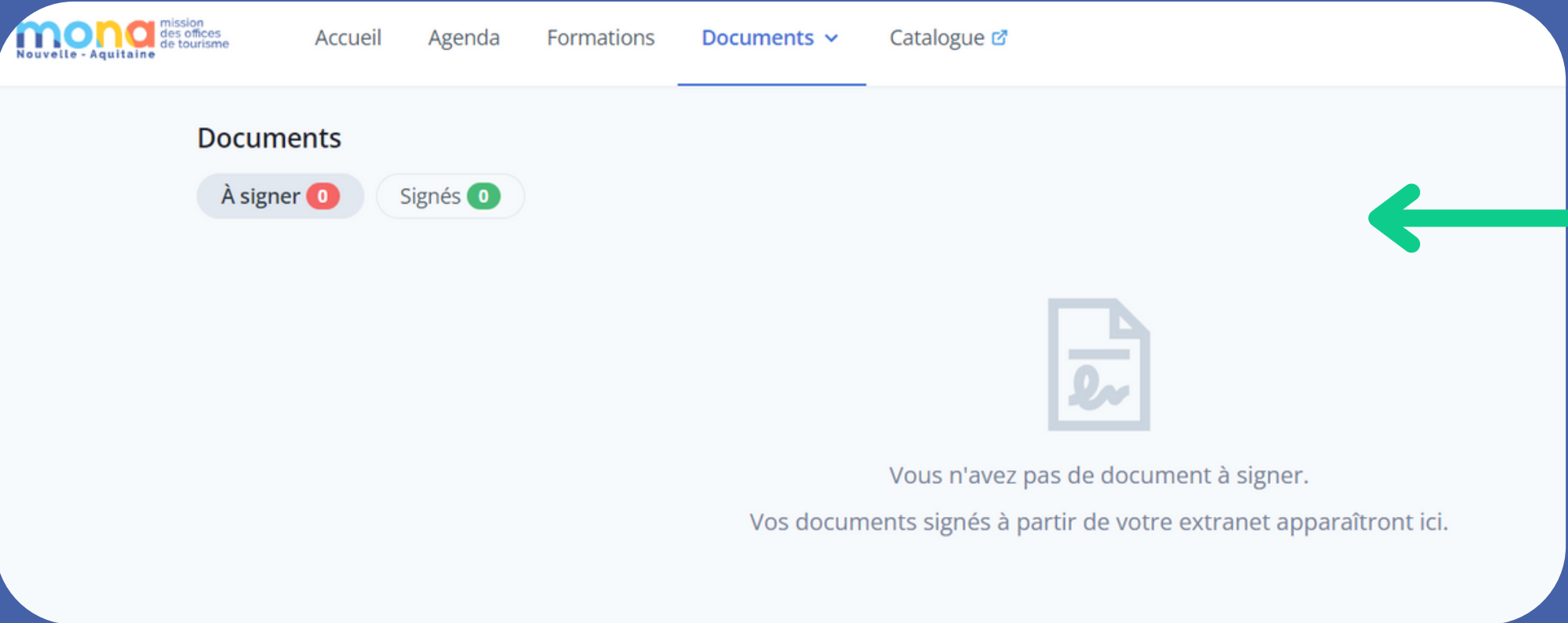
En cas de difficulté d'émargement ou autre problématique, vous pouvez faire un "suivi qualité" auprès de l'équipe de la Mona

L'onglet documents

Retrouvez tout vos documents numérisés



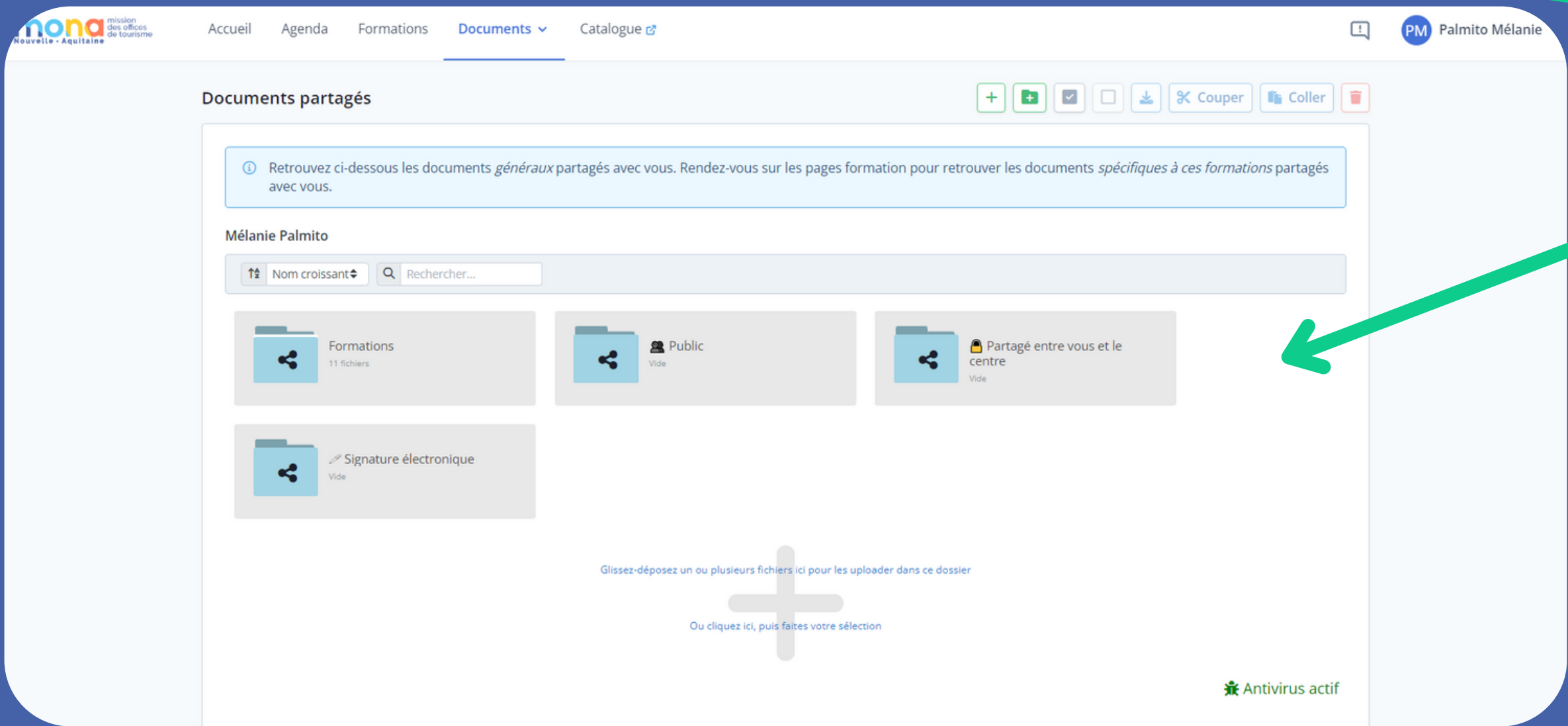
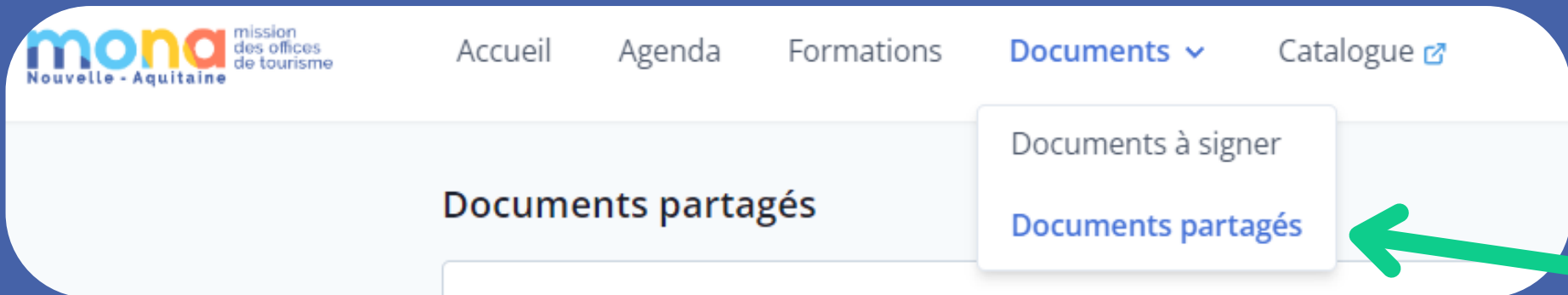
Retrouvez dans cet onglet les documents à signer



Ici apparaîtront tous vos documents à signer et ceux déjà signés

L'onglet documents

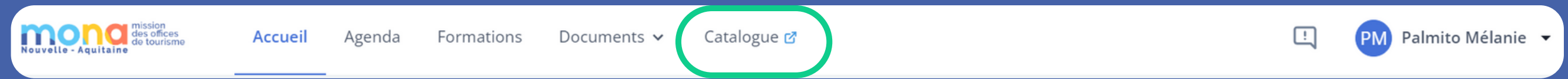
Retrouvez tout vos documents numérisés



Retrouvez dans cet onglet les documents partagés de toutes vos actions réunies

5

Revenir au catalogue des actions de professionnalisation



Cliquez ici pour retourner vers le catalogue des actions



Votre guide de services et de professionnalisation MONA

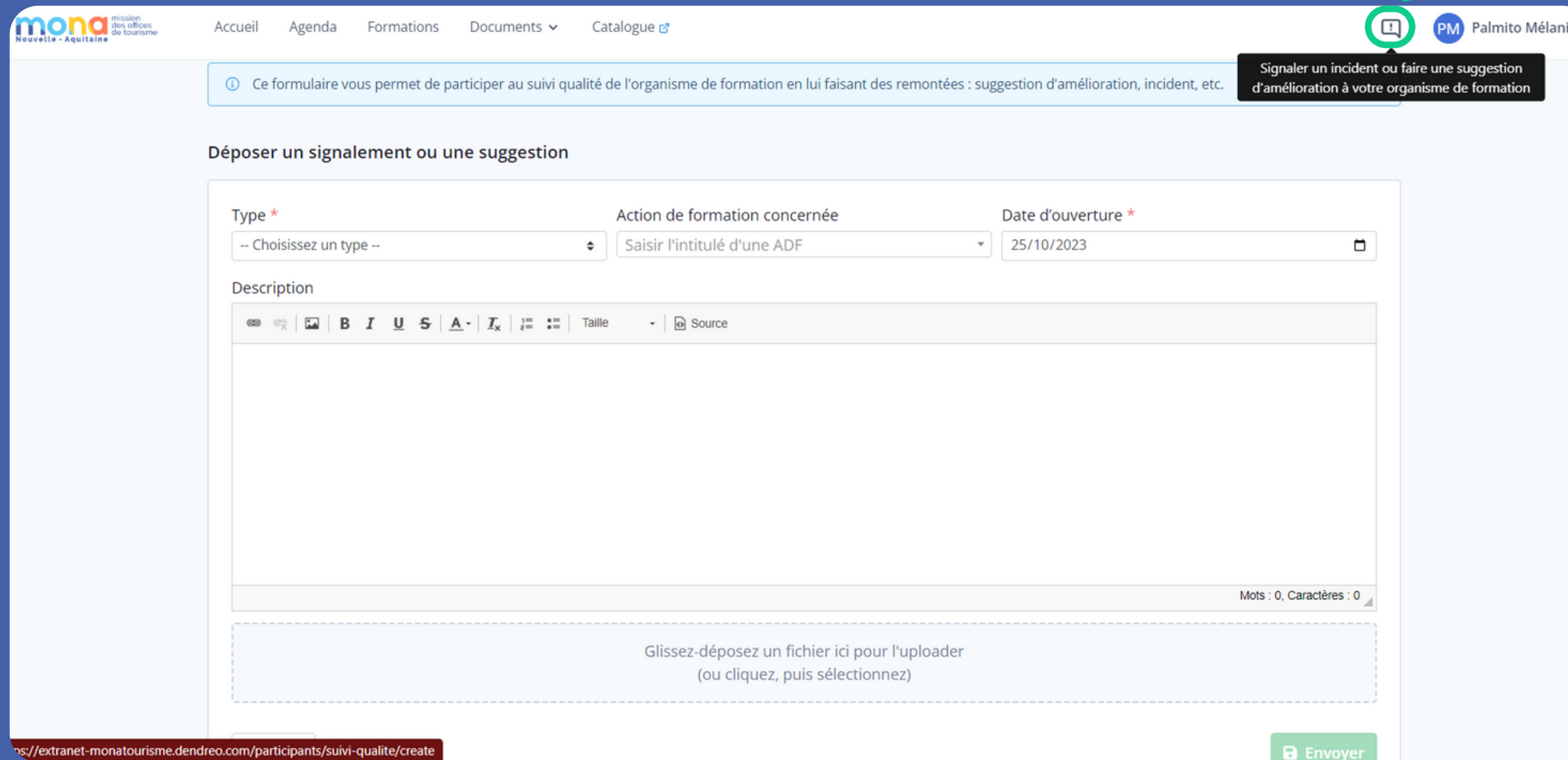
- Catalogue
- Calendrier
- Contact
- Équipe pédagogique
- 🛒

Vous retournerez sur cette page, et serez connecté avec votre profil directement. Profitez en pour vous inscrire à d'autres actions si besoin pour ne pas avoir à ressaisir vos données d'inscription !



Besoin d'aide ?

Si vous rencontrez un quelconque problème que vous souhaitez signaler, ou si vous avez une suggestion. Cliquez sur l'icône signaler. Remplissez le formulaire de signalement.



The screenshot shows the 'mona' reporting interface. At the top right, a green arrow points to a 'Signaler' icon (a speech bubble with an exclamation mark) next to the user profile 'PM Palmito Mélanie'. Below this, a tooltip reads: 'Signaler un incident ou faire une suggestion d'amélioration à votre organisme de formation'. The main form is titled 'Déposer un signalement ou une suggestion' and contains the following fields:

- Type ***: A dropdown menu with the option '-- Choisissez un type --'.
- Action de formation concernée**: A dropdown menu with the option 'Saisir l'intitulé d'une ADF'.
- Date d'ouverture ***: A date field set to '25/10/2023'.
- Description**: A rich text editor with a toolbar containing icons for bold, italic, underline, strikethrough, text color, background color, bulleted list, numbered list, and font size. The text area is currently empty.
- Upload area**: A dashed box with the text 'Glissez-déposez un fichier ici pour l'uploader (ou cliquez, puis sélectionnez)'.
- Footer**: A green 'Envoyer' button and a status bar showing 'Mots : 0, Caractères : 0'.

The URL at the bottom left of the screenshot is: <https://extranet-monatourisme.dendreo.com/participants/suivi-qualite/create>