


Tuto:

Naviguer sur l'Extranet

Votre espace dédié



Sommaire

Retrouvez les explications de chaque onglet

Cliquez sur les chiffres pour accéder directement à leurs pages explicatives 



1



2



3



4



5



1

Vous démarrez sur la page d'accueil

C'est votre tableau de bord !

Retrouvez vos actions de professionnalisation en cours et à venir

Cliquez dessus pour accéder à son univers (vous le retrouverez également onglet formation)

Lorsque vous êtes en formation, vous pouvez émarger ici !

nona mission des offices de tourisme Nouvelle-Aquitaine

Accueil Agenda Formations Documents Catalogue

PM Palmito Mélanie

Formations en cours et à venir

ADF_20230029
FIR302 - Intégrer les habitants dans sa stratégie d'accueil En cours
31 octobre 2023

ADF_20230022
FIR256 - Formation SST CSE
12 janvier 2024 21h

Prochains créneaux

Formation Toutes

| À distance | En cours | À venir |
|---|---|---|
| FIR302 - INTÉGRER LES HABITANTS DANS SA STRATÉGIE D'ACCUEIL | FIR302 - INTÉGRER LES HABITANTS DANS SA STRATÉGIE D'ACCUEIL | FIR302 - INTÉGRER LES HABITANTS DANS SA STRATÉGIE D'ACCUEIL |
| MAR. 31 OCTOBRE 2023 09:00 - 12:30 3h30m | MAR. 31 OCTOBRE 2023 14:00 - 17:30 3h30m | MAR. 31 OCTOBRE 2023 14:00 - 17:30 3h30m |
| Rejoindre la classe virtuelle | Rejoindre la classe virtuelle | Rejoindre la classe virtuelle |

Émargement électronique

Vous avez 1 émargement manquant

FIR302 - Intégrer les habitants dans sa stratégie d'accueil
31/10/2023 09:00 - 12:30
Signer

Questionnaires de satisfaction

Aucun questionnaire de satisfaction en attente

1

Vous démarrez sur la page d'accueil

C'est votre tableau de bord !

The screenshot displays the 'mona' dashboard for Nouvelle-Aquitaine. The top navigation bar includes 'Accueil', 'Agenda', 'Formations', 'Documents', and 'Catalogue'. The user profile 'PM Palmito Mélanie' is in the top right. The main content area is divided into several sections:

- Formations en cours et à venir:** Lists two courses: 'FIR302 - Intégrer les habitants dans sa stratégie d'accueil' (En cours, 31 octobre 2023) and 'FIR256 - Formation SST CSE' (12 janvier 2024, 21h).
- Prochains créneaux:** A highlighted section showing two upcoming sessions for 'FIR302 - Intégrer les habitants dans sa stratégie d'accueil' on 'MAR. 31 OCTOBRE 2023'. The first session is from 09:00 to 12:30 (3h30m) and is marked 'En cours'. The second session is from 14:00 to 17:30 (3h30m) and is marked 'À venir'. Both have a 'Rejoindre la classe virtuelle' button.
- Émargement électronique:** Shows a notification 'Vous avez 1 émargement manquant' and details for the 'FIR302' session on 31/10/2023 from 09:00 to 12:30, with a 'Signer' button.
- Questionnaires de satisfaction:** A highlighted section with a green checkmark and the text 'Aucun questionnaire de satisfaction en attente'.

Vous retrouverez ici les prochains créneaux des actions (vous pouvez accéder à tout en cliquant dessus !)

Pour chaque action de formation retrouvez le questionnaire de satisfaction ! (Il est nominatif !)

L'onglet agenda

Pour mieux vous organiser



mona mission des offices de tourisme Nouvelle-Aquitaine

Accueil **Agenda** Formations Documents Catalogue

Agenda

Aujourd'hui < > 30 OCT. – 3 NOV. 2023 Jour Semaine Mois Planning

| | LUN. 30/10 | MAR. 31/10 | MER. 01/11 | JEU. 02/11 | VEN. 03/11 |
|------------------|------------|---|------------|------------|------------|
| Toute la journée | | | | | |
| 09:45 | | FIR302 (1/2) C. AVERTY Dendreo Live | | | |
| 10:45 | | | | | |
| 11:45 | | | | | |
| 12:45 | | | | | |
| 13:45 | | FIR302 (2/2) C. AVERTY Dendreo Live | | | |
| 14:45 | | | | | |
| 15:45 | | | | | |
| 16:45 | | | | | |
| 17:45 | | | | | |

S'abonner à cet agenda

Retrouvez ici toutes vos actions passées et programmées sous forme de calendrier

Cliquez ici pour ajouter le contenu de l'agenda extranet à votre agenda actuel (gmail, outlook...)

L'onglet formations

Suivez toutes les informations de vos actions

3

mona Nouvelle-Aquitaine mission des offices de tourisme

Accueil Agenda **Formations** Documents Catalogue

PM Palmito Mélanie

Formations

25 lignes


CSV Excel Imprimer Colones

| Numéro | Statut | Début | Fin | Avancement | Type | Intitulé formation | Mode d'organisation |
|--------------|-----------|----------------|----------------|------------|-------|---|---------------------|
| ADF_20230029 | Confirmée | 31/10/23 09:00 | 31/10/23 17:30 | À venir | INTER | FIR302 - Intégrer les habitants dans sa stratégie d'accueil | À distance |
| ADF_20230024 | Confirmée | 11/09/23 09:15 | 12/09/23 17:30 | Terminé | INTER | FIR410 - Accompagner ses prestataires dans l'accueil des personnes en situation de handicap | Présentiel |
| ADF_20230022 | Confirmée | 12/01/24 09:00 | 26/01/24 17:30 | À venir | INTER | FIR256 - Formation SST CSE | Mixte |

Affichage de 1 à 3 sur 3 éléments

Propulsé par Dendreo

Ici vous trouverez toutes vos actions de professionnalisation passées et à venir

Cliquez sur le nom d'une action pour ouvrir sa fiche ! 

3

Vous arrivez sur la fiche de l'action

Le résumé

Un nouveau parcours plus détaillé apparaît pour chaque action sélectionnée

Retrouvez ici le résumé des informations de votre action (les prochains créneaux, les modules, l'émargement électronique et le questionnaire de satisfaction)

Accueil Agenda Formations Documents Catalogue

ADF_20230022 INTER Mixte

FIR256 - Formation SST CSE

Du 12 janvier 2024 à 09h00 au 26 janvier 2024 à 17h30 (21h)

21h

0% modules complétés 0% présence

Résumé Parcours Planning Formateur Module Salles Documents partagés Suivi qualité

Prochains créneaux

| Mixte | À venir |
|--|---|
| FIR256 - FORMATION SST CSE FIR256 - Formation SST CSE - Matin VEN. 12 JANVIER 2024 09:00 - 12:30 3h30m Rejoindre la classe virtuelle | FIR256 - FORMATION SST CSE FIR256 - Formation SST CSE - Après-midi VEN. 12 JANVIER 2024 14:00 - 17:30 3h30m Rejoindre la classe virtuelle |

Modules

FIR256 - Formation SST CSE
21h

Émargement électronique

Vos émargements apparaîtront ici
Vous n'avez aucun émargement pour le

Questionnaires de satisfaction

Aucun questionnaire de satisfaction

3

Vous arrivez sur la fiche de l'action

Le parcours

Cliquez sur parcours pour avoir accès à toutes les séances de votre action

Si l'action est en classe virtuelle, vous pouvez cliquer sur "rejoindre la classe virtuelle" à l'heure prévue 🖱️

⚠️ En classe virtuelle, le rendez-vous se fait donc ici, depuis votre Extranet

Accueil Agenda Formations Documents Catalogue

ADF_20230022 INTER Mixte

FIR256 - Formation SST CSE

Du 12 janvier 2024 à 09h00 au 26 janvier 2024 à 17h30 (21h)

0% modules complétés 0% présence

21h

sumé **Parcours** Planning Formateur Module Salles Documents partagés Suivi qualité

MOD_2023017 Mixte À venir

FIR256 - Formation SST CSE

21h • 6 • 21h • 12/01/2024 - 26/01/2024

Matin À distance À venir

VEN. 12 JANVIER 2024

09:00 - 12:30 3h30m

Rejoindre la classe virtuelle

Après-midi À distance À venir

VEN. 12 JANVIER 2024

14:00 - 17:30 3h30m

Rejoindre la classe virtuelle

Matin Présentiel À venir

JEU. 25 JANVIER 2024

09:00 - 12:30 3h30m

Espace Trois Tiers - 42 rue de Tauzia 33800 Bordeaux

3

Vous arrivez sur la fiche de l'action

Le Planning

Retrouvez le détail du planning de l'action

Vous pouvez voir si votre action se passe à distance ou en présentiel

The screenshot displays the 'FIR256 - Formation SST CSE' page. The top navigation bar includes 'Accueil', 'Agenda', 'Formations', 'Documents', and 'Catalogue'. The main header shows the course ID 'ADF_20230022', the type 'INTER', and the format 'Mixte'. The course title 'FIR256 - Formation SST CSE' is prominently displayed, along with the dates 'Du 12 janvier 2024 à 09h00 au 26 janvier 2024 à 17h30 (21h)' and a progress bar indicating '21h'. On the right, there are two progress indicators: '0% modules complétés' and '0% présence'. Below the header, a tabbed interface shows 'Résumé', 'Parcours', 'Planning' (selected), 'Formateur', 'Module', 'Salles', 'Documents partagés', and 'Suivi qualité'. The 'Planning' tab is active, showing a detailed schedule for two dates: 'Ven. 12 janvier 2024' and 'Jeu. 25 janvier 2024'. For each date, there are two sessions: '09:00 - 12:30' and '14:00 - 17:30'. The sessions are categorized as 'À distance' for the first date and 'Présentiel' for the second date. Each session includes the course title, the instructor 'GRUE CAPELLE Veronique (3h30m)', and a button to 'Rejoindre la classe virtuelle'.

ADF_20230022 INTER Mixte

FIR256 - Formation SST CSE

Du 12 janvier 2024 à 09h00 au 26 janvier 2024 à 17h30 (21h)

21h

0% modules complétés 0% présence

Résumé Parcours **Planning** Formateur Module Salles Documents partagés Suivi qualité

Ven. 12 janvier 2024

09:00 - 12:30 À distance

FIR256 - Formation SST CSE - Matin

GRUE CAPELLE Veronique (3h30m)

Rejoindre la classe virtuelle

14:00 - 17:30 À distance

FIR256 - Formation SST CSE - Après-midi

GRUE CAPELLE Veronique (3h30m)

Rejoindre la classe virtuelle

Jeu. 25 janvier 2024

09:00 - 12:30 Présentiel

FIR256 - Formation SST CSE - Matin

Espace Trois Tiers - 42 rue de Tausia 33800 Bordeaux

GRUE CAPELLE Veronique (3h30m)

14:00 - 17:30 Présentiel

FIR256 - Formation SST CSE - Après-midi

Espace Trois Tiers - 42 rue de Tausia 33800 Bordeaux

GRUE CAPELLE Veronique (3h30m)

3

Vous arrivez sur la fiche de l'action

Le formateur

Cliquez sur
"formateur" et
découvrez la
biographie de
l'intervenant !

The screenshot displays the 'mona' platform interface for the 'FIR256 - Formation SST CSE'. The header includes the 'mona' logo and navigation links: Accueil, Agenda, Formations, Documents, and Catalogue. The user profile 'PM Palmito Mélanie' is visible in the top right. The main content area shows the course details: ADF_20230022, INTER, Mixte, and the title 'FIR256 - Formation SST CSE'. The dates are 'Du 12 janvier 2024 à 09h00 au 26 janvier 2024 à 17h30 (21h)' with a 21h duration bar. Progress bars indicate '0% modules complétés' and '0% présence'. A horizontal menu below the course details includes 'Formateur', 'Module', 'Salles', 'Documents partagés', and 'Suivi qualité'. The 'Formateur' tab is highlighted with a green circle and a green arrow pointing to it from the instruction box. Below the menu, the 'GRUE CAPELLE Veronique' profile is shown, including a photo, a 'BIOGRAPHIE' section, and a detailed description of her experience in HR and legal training.

ADF_20230022 INTER Mixte

FIR256 - Formation SST CSE

Du 12 janvier 2024 à 09h00 au 26 janvier 2024 à 17h30 (21h)

21h

0% modules complétés 0% présence

Formateur Module Salles Documents partagés Suivi qualité

GRUE CAPELLE Veronique

BIOGRAPHIE

En s'appuyant sur son expérience de RRH et sa formation juridique, Véronique Grué Capelle développe une activité de proximité afin d'accompagner les acteurs des PME et TPE dans leurs activités RH : dialogue social, droit du travail et gestion des compétences. L'enjeu est de faire adhérer autour du projet entreprise, les divers acteurs qui la compose en coconstruisant des outils et méthodes opérationnels en RH en respectant le cadre légal. Elle est agréée pour les formations économiques et SSCT des membres CSE.

Propulsé par Dendreo

3 Vous arrivez sur la fiche de l'action

Le Module

Depuis cet onglet module, vous aurez les informations relatives au contenu du module de l'action

Cliquez sur le nom de l'action pour accéder au programme complet 🖱️

The screenshot shows the 'mona' web application interface. The top navigation bar includes 'Accueil', 'Agenda', 'Formations', 'Documents', and 'Catalogue'. The user is logged in as 'PM Palmito'. The main content area displays the details for action 'FIR256 - Formation SST CSE' (ADF_20230022). It shows the dates 'Du 12 janvier 2024 à 09h00 au 26 janvier 2024 à 17h30 (21h)' and progress bars for '0% modules complétés' and '0% présence'. A green arrow points from the 'Module' tab in the sub-navigation to the 'Module' tab in the main navigation. Below this, a table lists the action details. An orange arrow points from the text 'Cliquez sur le nom de l'action' to the action name 'FIR256 - Formation SST CSE' in the table.

| Numéro | Intitulé | Catégorie | Durée (h) |
|--------|----------------------------|---------------|-----------|
| | FIR256 - Formation SST CSE | MANAGEMENT/RH | 21h |

Affichage de 1 à 1 sur 1 éléments

⚠️ Après avoir cliqué sur l'action, vous êtes redirigé vers sa fiche


3

Vous arrivez sur la fiche de l'action

Le programme complet 🔍

⚠️ Vous êtes dans la fiche de l'action

Vous pouvez cliquer ici pour voir la formation sur notre catalogue et vous inscrire à d'autres formations



MOD_2023017 Mixte MANAGEMENT/RH

FIR256 - Formation SST CSE

Résumé Documents partagés

Prochains créneaux

Mixte À venir


FIR256 - FORMATION SST CSE
FIR256 - Formation SST CSE - Matin
VEN. 12 JANVIER 2024
09:00 - 12:30 3h30m
[Rejoindre la classe virtuelle](#)


Mixte À venir


FIR256 - FORMATION SST CSE
FIR256 - Formation SST CSE - Après-midi
VEN. 12 JANVIER 2024
14:00 - 17:30 3h30m
[Rejoindre la classe virtuelle](#)


Mixte


FIR256 - FORMATION
FIR256 - Formation
JEU. 25 JAN' → 24
09:00 - 12:30
Espace Trois Tiers

 **Contenu**

 **INFORMATIONS SUR L'ACCESSIBILITÉ**
Si vous êtes une personne en situation d'handicap, vous pouvez vous adresser par mail à Camille Averty
camille.avery@monatourisme.fr ou par téléphone au 06 17 23 31 44. Nous aménagerons au mieux la formation.

 **PUBLIC VISÉ**
Élus titulaires et suppléants du CSE

 **PRÉREQUIS**
Aucun pré-requis

 **INFORMATIONS SUR L'ADMISSION**
Questionnaire de pré-formation individuel envoyé en amont de la formation

Dernière mise à jour : 14/09/2023

[Voir sur le Catalogue Public](#)

Retrouvez ici le programme de l'action

3

Vous arrivez sur la fiche de l'action

Les Salles

⚠ Sur la page module précédente, faites retour pour revenir ici

Pour organiser votre déplacement, retrouvez toutes les informations dans l'onglet "salle"

Vous pouvez télécharger la fiche d'identité du lieu ici !

The screenshot shows a web interface for a training module. At the top, there's a navigation bar with 'Accueil', 'Agenda', 'Formations', 'Documents', and 'Catalogue'. Below this, the module title 'FIR256 - Formation SST CSE' is displayed, along with dates 'Du 12 janvier 2024 à 09h00 au 26 janvier 2024 à 17h30 (21h)' and progress bars for '0% modules complétés' and '0% présence'. A horizontal menu contains 'Résumé', 'Parcours', 'Planning', 'Formateur', 'Module', 'Salles' (highlighted with a green circle and an arrow), 'Documents partagés', and 'Suivi qualité'. The main content area is divided into two columns. The left column shows details for 'Dendreo Live', including 'CAPACITÉ MAX. 200' and 'ACCÈS HANDICAPÉS Oui'. The right column shows details for 'Espace Trois Tiers', including the address '42 rue de Tauzia 33800 Bordeaux France', contact information, and accessibility details. At the bottom right, there's a map section titled 'PLAN NUMÉRIQUE' showing the location in Bordeaux, with labels for 'Place de la Bourse', 'Marché des Capucins', 'GARE ST JEAN', and 'NANSOUTY'.

3 Vous arrivez sur la fiche de l'action

Les documents partagés

Retrouvez également ici tous les documents relatifs à votre groupe, partagés par l'intervenant et par la Mona !

Vous pouvez également y déposer des documents !

The screenshot shows a web interface for a training course titled 'FIR256 - Formation SST CSE'. The page has a navigation bar with links: Accueil, Agenda, Formations, Documents, and Catalogue. Below the navigation bar, the course details are displayed: ADF_20230022, INTER, Mixte, and the dates Du 12 janvier 2024 à 09h00 au 26 janvier 2024 à 17h30 (21h). A progress bar shows 21h. On the right, there are two progress indicators: 0% modules complétés and 0% présence. Below these, there are three tabs: Salles, Documents partagés (highlighted with a green circle and a green arrow pointing from the text box on the left), and Suivi qualité. The 'Documents partagés' section shows a list of folders: Lieux (Salles), FIR256 - Formation SST CSE, Privé (vous et le centre), and Privé (vous et le formateur). Each folder has a share icon and the word 'Vide' below it. At the bottom right of the document list, there is a green status indicator: Antivirus actif. A blue information box at the bottom contains text about file upload and sharing capabilities.

ADF_20230022 INTER Mixte

FIR256 - Formation SST CSE

Du 12 janvier 2024 à 09h00 au 26 janvier 2024 à 17h30 (21h)

21h

0% modules complétés 0% présence

Salles Documents partagés Suivi qualité

FIR256 - Formation SST CSE

↑ Nom croissant Rechercher...

Lieux (Salles) Vide

FIR256 - Formation SST CSE Vide

Privé (vous et le centre) Vide

Privé (vous et le formateur) Vide

Antivirus actif

Vous pouvez utiliser cet espace de stockage pour uploader des fichiers et les sauvegarder dans votre espace Extranet. Les dossiers marqués d'un sont partagés avec d'autres utilisateurs. Selon vos droits, vous pouvez uploader un ou plusieurs fichiers d'un coup (limite 4Go), créer des sous-dossiers, renommer vos fichiers et dossiers, déplacer vos fichiers par glissé-déposé, supprimer vos fichiers (corbeille ou définitivement). Pour télécharger un fichier ou entrer dans un dossier, double-cliquez dessus. Notez qu'un dossier vide dans lequel vous n'ajoutez pas de documents disparaîtra automatiquement.

Propulsé par Dendreo

3

Vous arrivez sur la fiche de l'action

Le suivi qualité

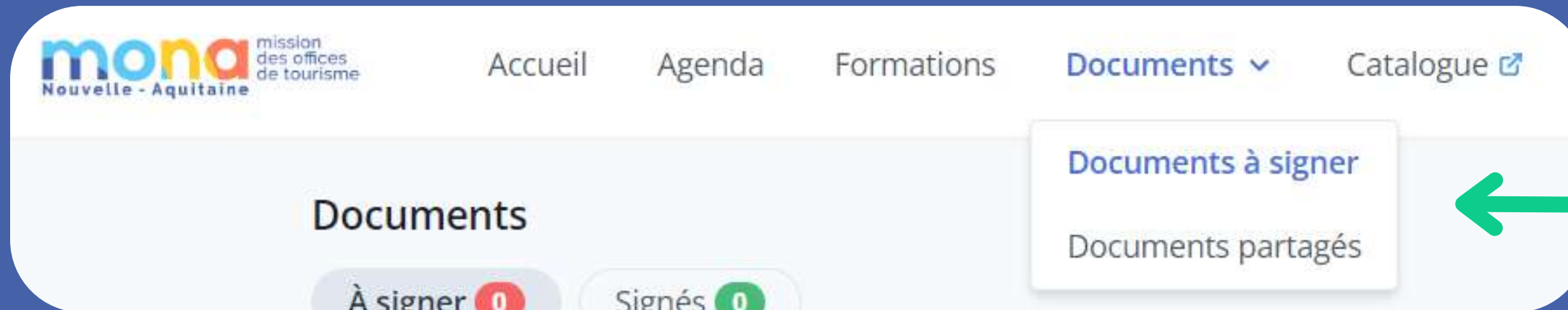
The screenshot shows a web interface for a training action. At the top, there's a navigation bar with links: Accueil, Agenda, Formations, Documents, and Catalogue. Below this, the action details are displayed: ADF_20230022, INTER, Mixte, and FIR256 - Formation SST CSE. The dates are Du 12 janvier 2024 à 09h00 au 26 janvier 2024 à 17h30 (21h). There are two progress bars: 0% modules complétés and 0% présence. A horizontal menu contains: Résumé, Parcours, Planning, Formateur, Module, Salles, Documents partagés, and Suivi qualité (highlighted with a green circle). A green button labeled '+ Déposer un signalement ou une suggestion' is on the right. The main content area shows a ticket icon and the text: 'Aucun signalement / aucune suggestion' and 'Aucun signalement lié à cette action de formation'.

En cas de difficulté d'émargement ou autre problématique, vous pouvez faire un "suivi qualité" auprès de l'équipe de la Mona

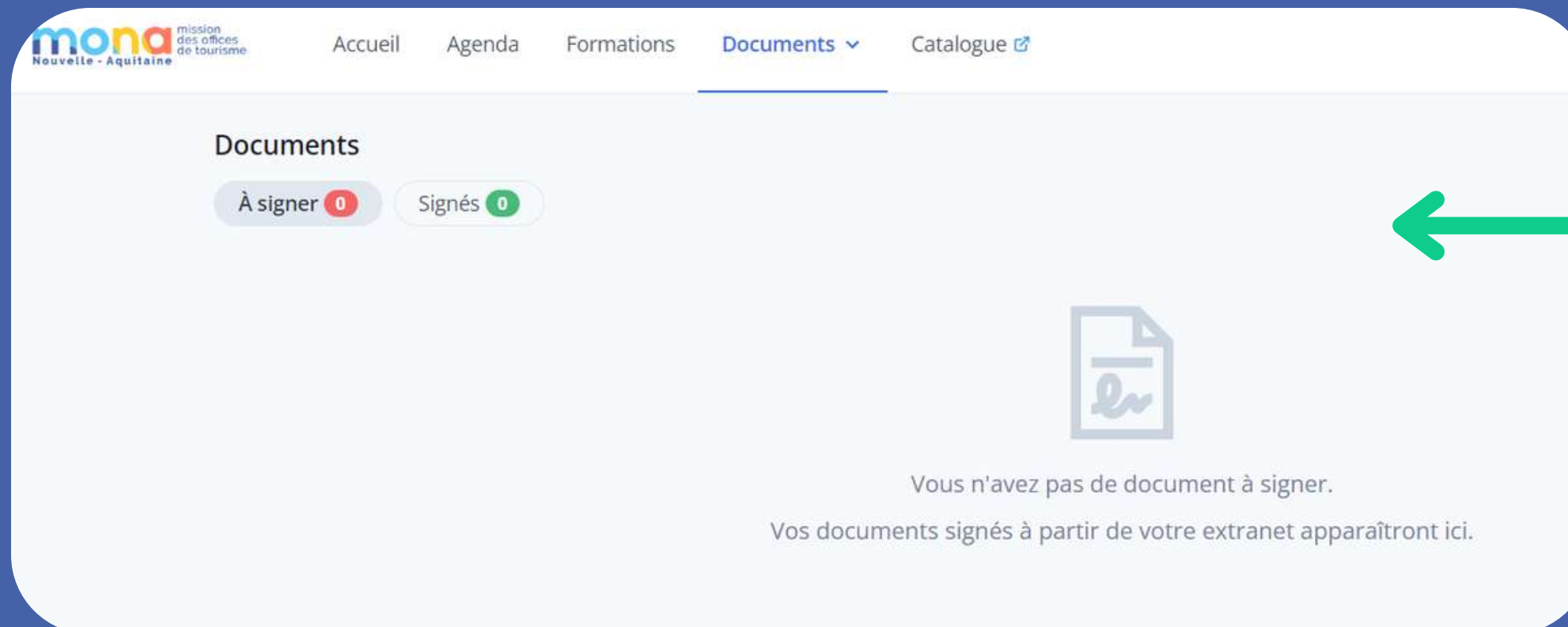
L'onglet documents

Retrouvez tout vos documents numérisés

4



Retrouvez dans cet onglet les documents à signer

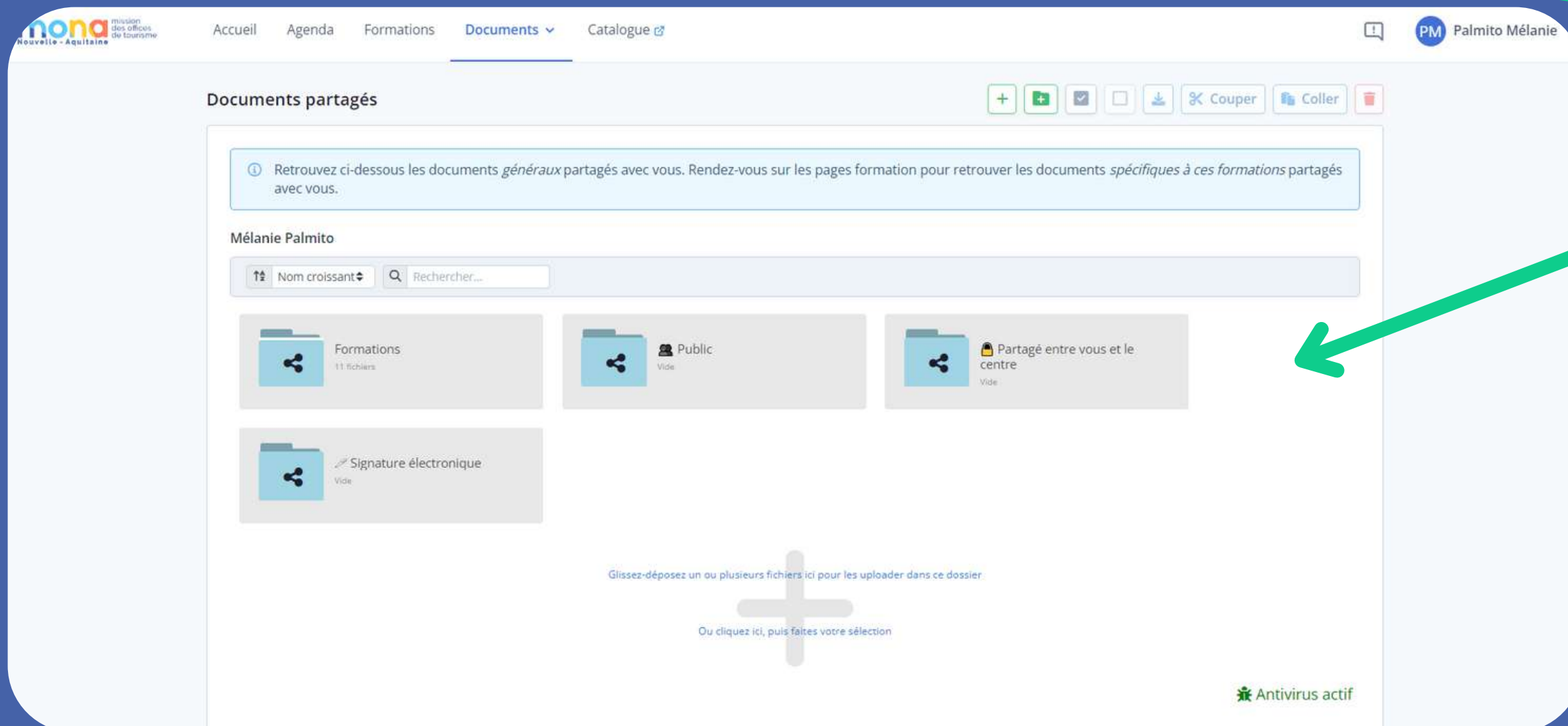
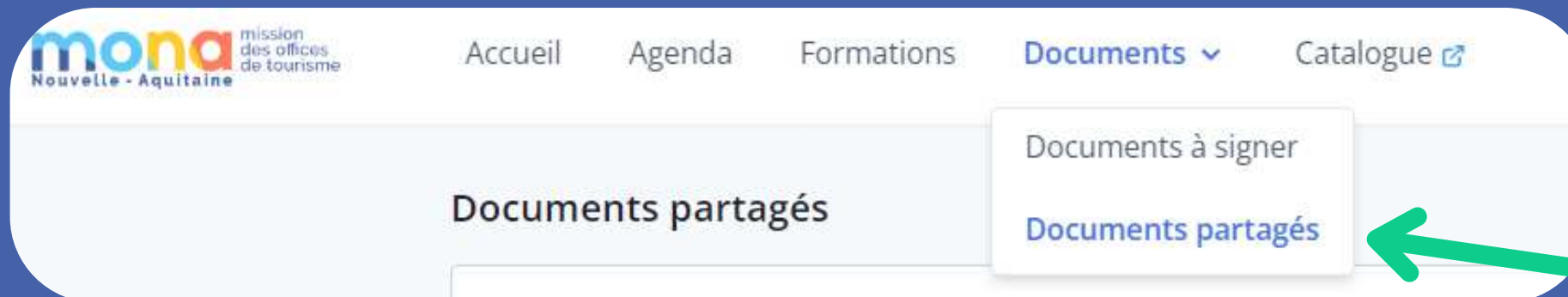


Ici apparaîtront tous vos documents à signer et ceux déjà signés

L'onglet documents

Retrouvez tout vos documents numérisés

4



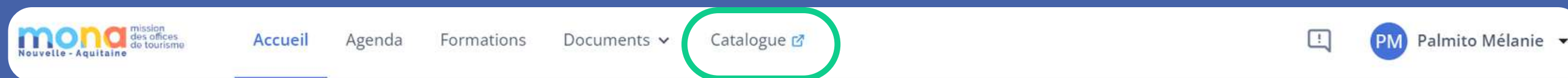
Retrouvez dans cet onglet les documents partagés de toutes vos actions réunies

5

Revenir au catalogue des actions de professionnalisation

Cliquez ici pour retourner vers le catalogue des actions

Vous retournerez sur cette page, et serez connecté avec votre profil directement. Profitez en pour vous inscrire à d'autres actions si besoin pour ne pas avoir à ressaisir vos données d'inscription !



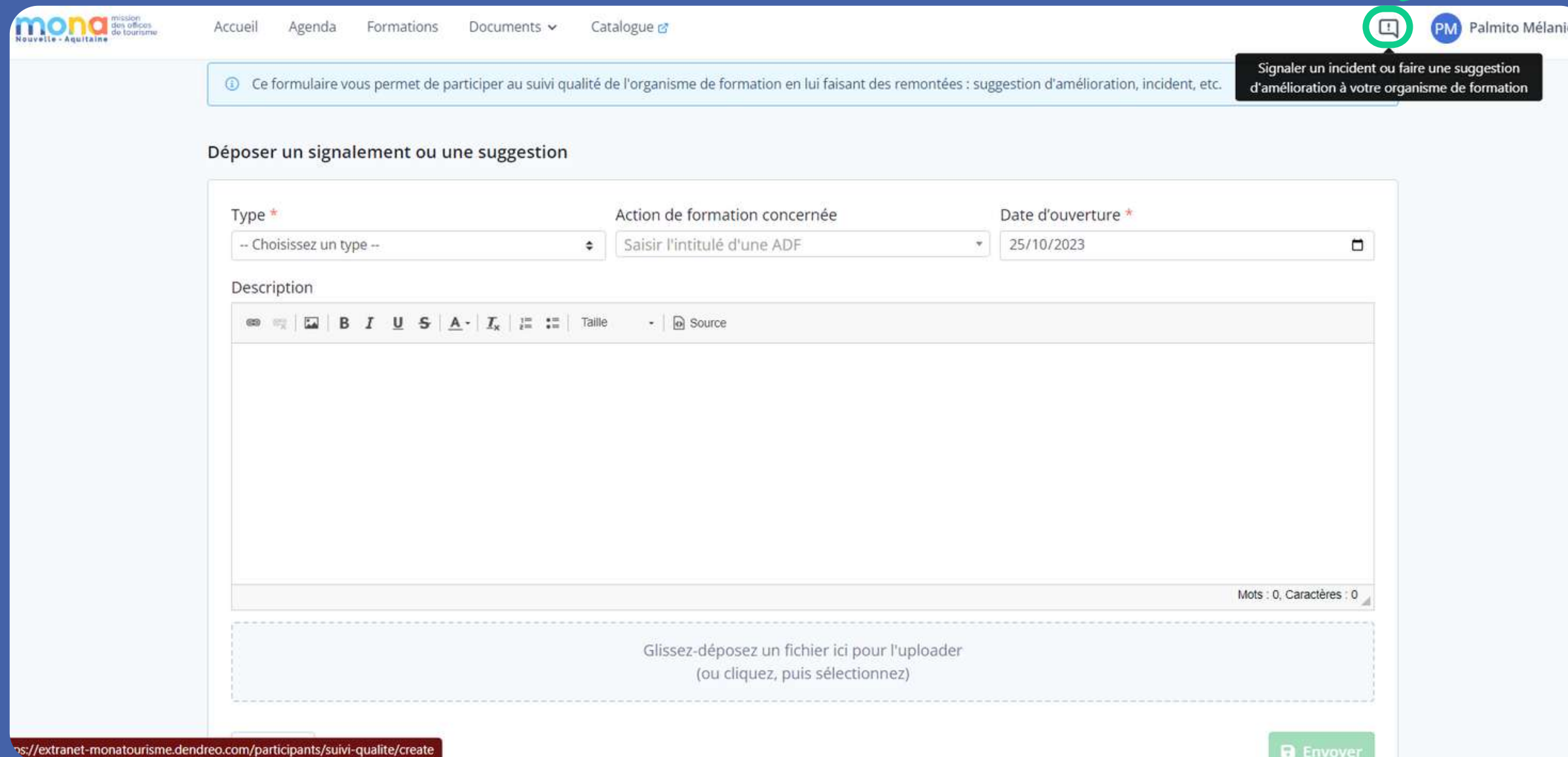
Votre guide de services et de professionnalisation MONA

[Catalogue](#) [Calendrier](#) [Contact](#) [Équipe pédagogique](#) [🛒](#)



Besoin d'aide ?

Si vous rencontrez un quelconque problème que vous souhaitez signaler, ou si vous avez une suggestion. Cliquez sur l'icône signaler. Remplissez le formulaire de signalement.



The screenshot shows the 'mona' reporting interface. At the top right, a green arrow points to a 'Signaler' icon (a speech bubble with an exclamation mark). Below the navigation bar, a tooltip reads: 'Signaler un incident ou faire une suggestion d'amélioration à votre organisme de formation'. The main form is titled 'Déposer un signalement ou une suggestion'. It contains three dropdown menus: 'Type' (with '-- Choisissez un type --'), 'Action de formation concernée' (with 'Saisir l'intitulé d'une ADF'), and 'Date d'ouverture' (with '25/10/2023'). Below these is a 'Description' section with a rich text editor toolbar (bold, italic, underline, strikethrough, link, unlink, bulleted list, numbered list, indent, outdent, font color, background color, font size, source) and a large text area. At the bottom of the form is a file upload area with the text 'Glissez-déposez un fichier ici pour l'uploader (ou cliquez, puis sélectionnez)'. A green 'Envoyer' button is at the bottom right. The URL at the bottom left is 'https://extranet-monatourisme.dendreo.com/participants/suivi-qualite/create'.